




Expertises
Territoires

2022

Experts en transition
Dossier d'exploration territoire



AVANT DE PARTIR

-

1 En quoi le territoire choisi est intéressant pour votre hypothèse ?

Exemple : Comment bien définir son besoin avant d'entreprendre une démarche de transition ? Question commune entre le groupe 5 et Dunkerque.

1

2 Quelles sont les questions que vous souhaitez poser pour explorer votre hypothèse sur le territoire ?

Exemple : Quelles parties prenantes avez-vous sollicitées ? Avez-vous sollicité des chercheurs ? Quelles sont vos méthodes ? Travaillez-vous ou non avec des grandes agences de l'état ?

2

3 Lister les potentielles zones de coopération avec les différentes parties prenantes identifiées.

Exemple : Si vous avez un collectif de citoyens, quels sont les sujets autour desquels vous pouvez coopérer ?

3

4 Pouvez-vous identifier une problématique pour l'atelier qui puisse être utile au territoire dans sa démarche et venir enrichir votre hypothèse (non technique) ?

Exemple : Quelle méthode co-construire pour identifier et définir le(s) besoin(s) du territoire en matière de transition écologique ? Quelle manière de travailler avec le CEREMA à ce sujet ?

4

DOCUMENTATION TERRITOIRE

-

Socio Démographie

0000 habitants

Description de la population du territoire : Votre texte ici



Échelle d'observation

Votre texte ici

Parties prenantes

Votre texte ici



Biovallée

Groupe 1



Source & Origine de l'initiative

Votre texte ici

Actions emblématiques

Votre texte ici

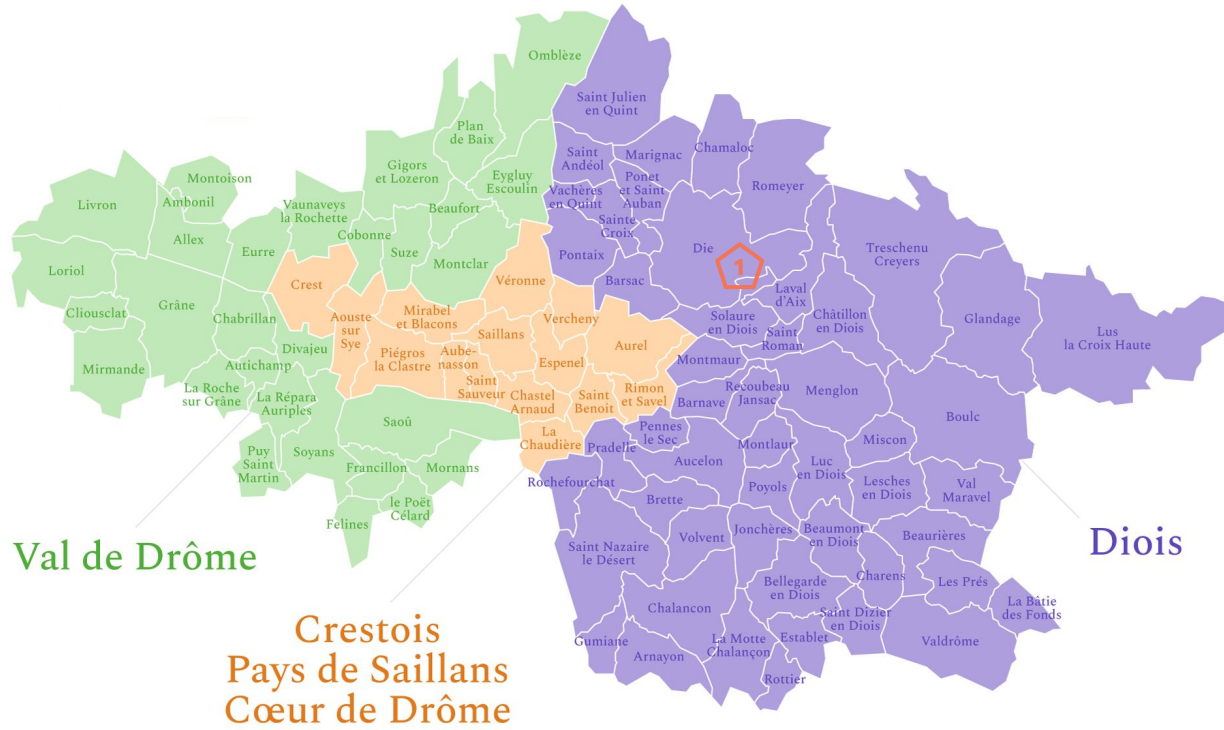
Principaux sujets de la démarche :

Votre texte ici

“

Citation emblématique et éclairante sur la motivation initiale du projet.

”



Initiatives / espaces / infrastructures clés

- 1
[Initiative 1](#)
[Lien 1](#)
[Lien 2](#)
[Lien 3](#)
[Lien 3](#)
- 2
[Initiative 2](#)
[Lien 1](#)
[Lien 2](#)
[Lien 3](#)
[Lien 3](#)
- 3
[Initiative 3](#)
[Lien 1](#)
[Lien 2](#)
[Lien 3](#)
[Lien 3](#)
- 4
[Initiative 4](#)
[Lien 1](#)
[Lien 2](#)
[Lien 3](#)
[Lien 3](#)
- 5
[Initiative 5](#)
[Lien 1](#)
[Lien 2](#)
[Lien 3](#)
[Lien 3](#)

Initiatives / espaces / infrastructures clés

1

Initiative 1 / Lien web
Courte description en trois lignes
-
-
-

4

Initiative 4 / Lien web
Courte description en trois lignes
-
-
-

2

Initiative 2 / Lien web
Courte description en trois lignes
-
-
-

5

Initiative 5 / Lien web
Courte description en trois lignes
-
-
-

3

Initiative 3 / Lien web
Courte description en trois lignes
-
-
-

Le développement de la démarche en étapes clés

Chronologie

Contextualisation

Éléments de contexte important menant à une réflexion et à une/des action.s clés dans la chronologie de développement de la démarche



Étape /
Initiative clé
Date

“Citation
éclairante d'un
acteur de terrain.”
Acteur X, Date

Contextualisation

Éléments de contexte important menant à une réflexion et à une/des action.s clés dans la chronologie de développement de la démarche

Contextualisation

Éléments de contexte important menant à une réflexion et à une/des action.s clés dans la chronologie de développement de la démarche

Contextualisation

Éléments de contexte important menant à une réflexion et à une/des action.s clés dans la chronologie de développement de la démarche

“Citation
éclairante d'un
acteur de terrain.”
Acteur X, Date

Étape /
Initiative clé
Date



Étape /
Initiative clé
Date

Quels apprentissages sur ce territoire pour le CEREMA ?

Votre texte ici

Synthèse d'exploration

Un regard analytique sur cette expérience

Comment ces
apprentissages impactent
ils votre hypothèse?

Quels sont les pistes de
coopérations futures
envisagées avec le territoire
?

Votre texte ici

Votre texte ici

DOCUMENTATION ACTEURS

-

Identifier au moins
**6 parties prenantes
de nature différente.**

Intégrer les personnes
du CEREMA
interrogées.

Acteur
Précision

Collectivité

Acteur
Précision

Acteur privé

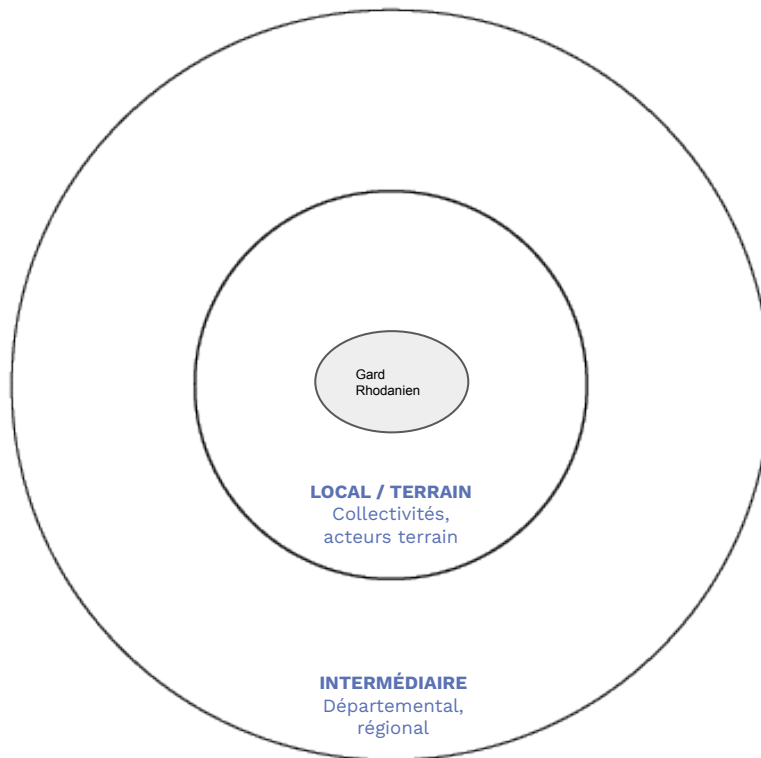
Acteur
Précision

Acteur civil

CEREMA
Précision

CEREMA

**Acteur
interrogé**
(placer autour
de
l'acteur sur la
carte)



NATIONAL
Organisme centrale,
bureau d'études

Les fiches acteur vous permettent de :

**Vous projeter à la
place d'un acteur**

**Faire ressortir différents
besoins**

**Connaître les leviers
pour les embarquer
dans la démarche du
territoire**



LOGO

Glisser le portrait de la personne

Prénom NOM

Rôle :

Votre texte ici

Verbatim

Les mots utilisés par l'acteur qui seront utiles pour communiquer avec elle/lui.

1/ verbatim 1 : signification ou utilité du terme

2/ verbatim 2 : signification ou utilité du terme

3/ verbatim 3 : signification ou utilité du terme

4/ Verbatim 4 : signification ou utilité du terme



Glisser ici une photo prise sur le terrain



Focus projet/action menées

Description focus



Glisser ici une photo prise sur le terrain



Titre focus

Description focus



Description de L'organisation

- Description des activités
- Ancrage territorial
- Partenariats



Actions menées en lien avec la thématique

Votre texte ici



Besoins/problématiques

Votre texte ici

DOCUMENTATION ATELIER

-

Problématique.s traitée.s par l'atelier

Votre texte ici

Parties prenantes concernées

Votre texte ici

Attentes des parties prenantes

Votre texte ici

Les enjeux pour votre hypothèse

Votre texte ici

Déroulé

Votre texte ici

Synthèse

Votre texte ici

Perspectives

Votre texte ici